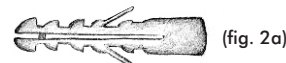
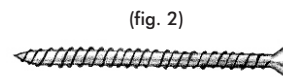
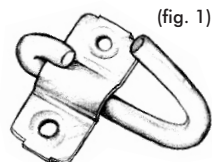


Gancho-Fix

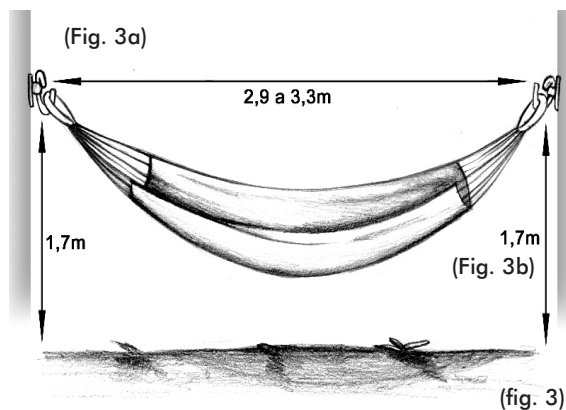
Segurança, Praticidade e Rapidez

DICAS DE INSTALAÇÃO:

Muito simples de instalar, contém apenas dois furos (fig. 1) e já vem com parafusos e buchas (fig. 2). Instale na varanda, sacada ou até mesmo dentro do seu quarto.



A distância recomendada entre os ganchos, para instalação da *Rede Adventure*, varia de 2,9m a 3,3m (fig. 3a). Antes de furar, fixe o gancho com uma fita adesiva e verifique se a altura está da maneira que você deseja. A altura recomendada em relação ao solo é de 1,7m (fig. 3b). Depois, marque com um lápis o local que irá furar e faça o furo com uma broca de 4mm de diâmetro para guiar e finalize com uma de 8mm de diâmetro. Limpe bem o pó do orifício e coloque a bucha com a fenda no sentido horizontal (fig. 2a).



Atenção: A bucha que acompanha este kit é indicada para paredes de alvenaria composta de elementos maciços. Ela não é indicada para paredes feitas de elementos ocós. O Gancho-Fix e a *Rede Adventure* foram desenvolvidos para suportar até 150Kg. Exceder esse limite pode causar acidentes.

CONSELHOS KAMPA PARA UMA VIDA SAUDÁVEL:

- Deixe o carro em casa e use a bicicleta;
- Pratique atividades ao ar livre;
- Use protetor solar;
- Recicle o seu lixo;
- Proteja os sacis.

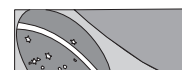
Patente requerida
Kampa Equipamentos Ltda.
SAC: sac@kampa.com.br ou (19) 3423-3195

Conheça todos os produtos da Kampa e cadastre-se para concorrer a prêmios no site www.kampa.com.br



Se for imprimir, pense bem se é realmente necessário.

KAMPA é uma empresa solidária



Made in Brazil

