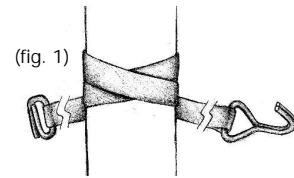


Fita-Fix

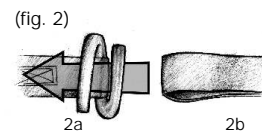
Segurança, Praticidade e Rapidez

DICAS DE USO:

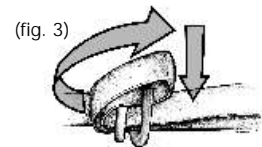
A uma distância de aproximadamente 1,7m de altura do solo, envolva a Fita-Fix em torno do poste ou da árvore, dando quantas voltas forem necessárias (fig. 1).



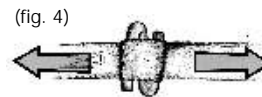
Após ter envolvido a Fita-Fix, segure o gancho Alpha (fig. 2a) com uma mão, dobre a fita na direção do gancho Alpha e introduza-a dobrada por dentro do gancho Alpha (fig. 2b).



Passa a extremidade oposta do gancho Alpha por entre a dobra da fita (fig. 3).



Tencione as duas extremidades da fita fortemente, certificando-se de que a fita esteja firme e bem presa (fig. 4).



ATENÇÃO:

Certifique-se sempre de que a árvore, poste ou estrutura seja forte o suficiente para suportar o seu peso. A Fita-Fix e a Rede Adventure foram desenvolvidos para suportar peso até 150Kg. Exceder esse limite pode causar acidentes.

PARA QUE SUA FITA-FIX TENHA MAIOR DURABILIDADE:

- Esteja atento aos objetos cortantes;
- Guarde-a sempre limpa e seca;
- Mantenha-a afastada do fogo.

CONSELHOS KAMPA PARA UMA VIDA SAUDÁVEL:

- Deixe o carro em casa e use a bicicleta;
- Pratique atividades ao ar livre;
- Use protetor solar;
- Recicle o seu lixo;
- Proteja os sacis.

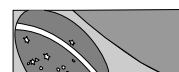
Patente requerida
Kampa Equipamentos Ltda.
SAC: sac@kampa.com.br ou (19) 3423-3195

Conheça todos os produtos da Kampa e cadastre-se para concorrer a prêmios no site www.kampa.com.br

KAMPA é uma empresa solidária



Se for imprimir, pense bem se é realmente necessário.



Made in Brazil

