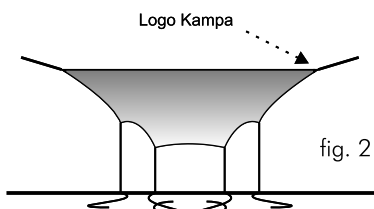
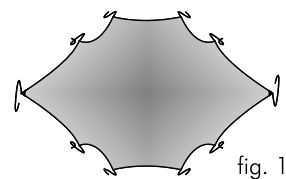


TOLDO

TARP OCA

MONTAGEM

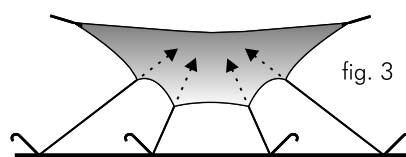
1. Amarre todos os tirantes nas dez fitas localizadas nas extremidades do Tarp Oca. (fig. 1)



2. Instale o Tarp Oca de forma que a etiqueta com o logotipo da Kampa fique para cima, pois é neste lado que se encontra a proteção de silicone repelente de água. Amarre os tirantes das duas maiores extremidades nos pontos de fixação (fig. 2)

3. Amarre os tirantes restantes em estacas ou pontos de fixação que sejam resistentes a rajadas de vento.

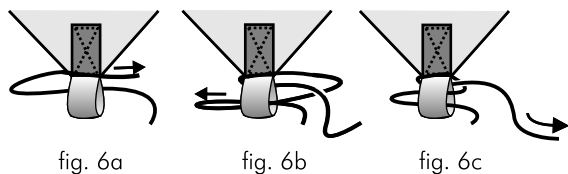
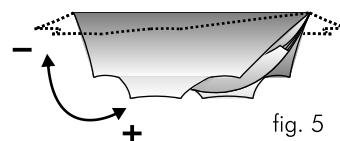
Para que seu Tarp Oca fique bem preso, recomendamos que os tirantes estejam bem esticados e direcionados ao seu centro. (fig. 3)



RECOMENDAÇÕES

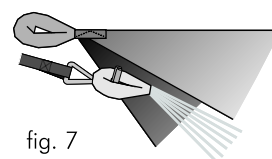
1. A altura de fixação do Tarp Oca definirá o nível de proteção; quanto mais baixo estiver montado mais protegido ficará das intempéries. (fig. 4)

2. As laterais do Tarp Oca podem ser reguladas conforme a necessidade. Quanto mais próximas do solo, mais eficaz será a proteção contra o vento e a chuva. (fig. 5)



3. Para facilitar a montagem, um nó fácil e rápido é o de Escota. Para soltá-lo basta puxar a ponta do tirante. (fig. 6)

4. O uso da Fita-Fix ajuda a evitar que a água da chuva escorra para a rede. Prenda-a de forma que o gancho e o olhal fiquem protegidos pelo Tarp Oca. (fig. 7)



PARA QUE SEU TARP OCA TENHA MAIOR DURABILIDADE:

- Guarde-o sempre limpo e seco;
- Evite o contato direto com o chão;
- Mantenha-o afastado do fogo;
- Evite exposição prolongada aos raios UV;
- Esteja atento aos objetos cortantes e pontiagudos.

CONSELHOS KAMPA PARA UMA VIDA SAUDÁVEL:

- Deixe o carro em casa e use a bicicleta;
- Pratique atividades ao ar livre;
- Use protetor solar;
- Recicle o seu lixo;
- Proteja os sacis.

INSTRUÇÕES DE LAVAGEM :

- Realizar somente lavagem manual / não torcer;
- Não usar alvejamento à base de cloro;
- Secar na horizontal;
- Não passar ferro;
- Não limpar a seco.

Patente requerida

Kampa Equipamentos Ltda.

SAC: sac@kampa.com.br ou (19) 3423-3195

Conheça todos os produtos da Kampa e cadastre-se para concorrer a prêmios no site www.kampa.com.br



Se for imprimir, pense bem se é realmente necessário.